




# Modifica Modo Radio Walkera 2.4 Ghz

Aprire il coperchio posteriore svitando le 4 viti posteriori e delicatamente gli incastri sul manico, svitare la molla e avvitarla nella parte opposta.



Togliere la vite come da figura ed avvitarla nella parte opposta come da figura



3) Spostare l'interruttore per MODO 2 a Destra Per MODO 1 a Sinistra

